



COMUNE DI BENETUTTI

C.so Cocco Ortu, 76 - 07010 Benetutti (SS)

P. IVA 00289880908

RELAZIONE DI INIZIO MANDATO

(articolo 4-bis del decreto legislativo 6 settembre 2011, n. 149)

Premessa

La presente relazione viene redatta ai sensi dell'articolo 4-bis del decreto legislativo 6 settembre 2011, n. 149, recante: "Meccanismi sanzionatori e premiali relativi a regioni, province e comuni, a norma degli articoli 2, 17 e 26 della legge 5 maggio 2009, n. 42", al fine di verificare la situazione finanziaria e patrimoniale del Comune e la misura del relativo indebitamento.

La relazione viene sottoscritta dal Sindaco entro il novantesimo giorno dall'inizio del mandato¹.

I dati contenuti nella presente relazione sono principalmente riferiti al conto consuntivo 2015, approvato con delibera n. 05 del 09 /05 /2016 e al bilancio di previsione 2016, approvato con delibera n. 20 del 20/05/2016.

Il precedente Sindaco risulta aver sottoscritto la relazione di fine mandato, ai sensi dell'art. 4 del D.Lgs. n. 149/2011, che risulta regolarmente pubblicata nel sito istituzionale del Comune e trasmessa alla sezione regionale di controllo della Corte dei Conti.

PARTE I - DATI GENERALI

1.1 Popolazione residente al 31-12-2015: 1882

¹ Il mandato ha avuto inizio il 6 giugno 2016 con la proclamazione. Il termine finale è quindi il 03 settembre 2016

1.2 Organi politici al 06/06/2016

Sindaco: Cosseddu Vincenzo

Proclamato il 06/06/2016

GIUNTA:

Cognome e Nome	Funzioni	Settori e/o Servizi Delegati	N° e Data Atto
Giovanni Sini	Vice-Sindaco Assessore	<ol style="list-style-type: none">1. Gestione del Personale;2. Verde Pubblico e decoro urbano;3. Lavori Pubblici;4. Politiche energetiche;5. Bilancio.	Decreto n. 2 del 13 giugno 2016
Massimo Spina	Assessore	<ol style="list-style-type: none">1. Politiche giovanili;2. Sport;3. Turismo e termalismo.	Decreto n. 3 del 13 giugno 2016
Anna Maria Rita Cosseddu	Assessore	<ol style="list-style-type: none">1. Politiche Sociali;2. Sanità e Assistenza;3. Pubblica Istruzione;4. Cultura e tradizioni Popolari.	Decreto n. 4 del 13 giugno 2016
Bachisio Falchi	Assessore	<ol style="list-style-type: none">1. Politiche agricole e ambientali;2. Protezione Civile;3. Attività produttive.	Decreto n. 5 del 13 giugno 2016

CONSIGLIO COMUNALE:

Presidente: Cosseddu Vincenzo

Consiglieri:

1	Sini Giovanni
2	Spina Massimo
3	Cosseddu Anna Maria Rita
4	Dore Gianfranco
5	Falchi Bachisio
6	Testone Valentino
7	Zoroddu Antonio
8	Piras Giuliana
9	Roccu Cristian
10	Arca Daniele
11	Ghirra Alberto
12	Carente Diego Gian Paolo

1.3 Condizione giuridica dell'Ente:

Indicare se l'ente è commissariato e per quale causa, ai sensi degli artt. 141 e 143 del TUEL.

- L'ente non è commissariato.

1.4 Condizione finanziaria dell'Ente:

Indicare se l'ente ha dichiarato il dissesto finanziario, ai sensi dell'art. 244 del TUEL, o il predissesto finanziario ai sensi dell'art. 243-bis; indicare l'eventuale ricorso al fondo di rotazione di cui all'art. 243-ter e 243-quinques del TUEL e/o a tipologie di anticipazione di liquidità.

- L'ente non ha dichiarato il dissesto finanziario.

PARTE II - SITUAZIONE ECONOMICO FINANZIARIA DELL'ENTE

2.1 Sintesi dei dati finanziari:

ENTRATA	Consuntivo 2014	Consuntivo 2015	Preventivo 2016
Titolo 1° - TRIBUTARIE	504.689,01	656.408,25	728.743,64
Titolo 2° - TRASFERIMENTI	1.975.653,14	1.318.572,85	1.332.272,98
Titolo 3° - EXTRATRIBUTARIE	1.262.470,23	1.316.806,33	1.131.061,37
Titolo 4° - ENTRATE IN CONTO CAPITALE	259.115,73	945.785,96	816.976,73
Titolo 5° - RIDUZIONE ATTIVITA' FINANZIARIE	-	-	-
Titolo 6° - ACCENSIONE DI PRESTITI	-	223.475,39	-
Titolo 7° - ANTICIPAZIONE DA ISTITUTO DI TESORERIA	-	-	935.703,09
TOTALE ENTRATE	4.001.928,11	4.461.048,78	4.944.757,81

SPESA	Consuntivo 2014	Consuntivo 2015	Preventivo 2016
Titolo 1° - CORRENTI	2.985.458,91	2.707.710,21	3.050.787,52
Titolo 2° - CONTO CAPITALE	226.636,28	1.907.456,80	1.120.762,80
Titolo 3° - SPESE PER INCREMENTO ATTIVITA' FINANZIARIE	-	-	-
Titolo 4° - RIMBORSO PRESTITI	128.420,26	359.504,38	141.290,47
Titolo 5° - CHIUSURA ANTICIPAZIONI RICEVUTE DA	-	-	-
TOTALE SPESE	3.340.515,45	4.974.671,39	4.312.840,79

PARTITE DI GIRO E SERVIZI PER CONTO TERZI	Consuntivo 2014	Consuntivo 2015	Preventivo 2016
Titolo 9° - ENTRATE PER SERVIZI C/TERZI	277.907,31	3.742.570,26	5.885.922,20
Titolo 7° - SPESE PER SERVIZI C/TERZI	277.907,31	3.742.570,26	5.885.922,20

2.2 Equilibri di bilancio:

Si riportano nelle tabelle sottostanti gli equilibri di bilancio. Per uniformità di dati, si riportano esclusivamente gli esercizi 2014 e 2015, confrontabili in termini di equilibri. Per l'esercizio 2016 deve farsi riferimento alla normativa attuale (D. Lgs. 118/2011), i cui dati sono riportati in una separata tabella.

2.2 Equilibrio di parte corrente:

	Consuntivo 2014	Consuntivo 2015
Totale titoli I+II+III delle entrate	3.742.812,38	3.291.787,43
Spese titolo I	2.985.458,91	2.707.710,21
Rimborso prestiti parte del titolo III	128.420,26	136.028,99
SALDO DI PARTE CORRENTE	628.933,21	448.048,23

2.3 Equilibrio di parte capitale:

	Consuntivo 2014	Consuntivo 2015
Entrate titolo IV	259.115,73	945.785,96
Entrate titolo V**	0,00	185.305,64
TOTALE titoli (IV + V)	259.115,73	1.131.091,60
Spese titolo II	226.636,28	1.907.456,80
Differenza di parte capitale	32.479,45	-776.365,20
Entrate correnti destinate ad investimenti	0,00	0,00
Utilizzo avanzo di amministrazione applicato alla spesa in conto capitale (eventuale)	0,00	36.000,00
SALDO DI PARTE CAPITALE	32.479,45	-812.365,20

** Esclusa categoria "Anticipazioni di cassa"


Preventivo 2016 - equilibri di bilancio


EQUILIBRIO ENTRATE FINALI - SPESE FINALI (ART. 1, comma 711, Legge di stabilità 2016)		COMPETENZA ANNO DI RIFERIMENTO DEL BILANCIO N
A) Fondo pluriennale vincolato di entrata per spese correnti (solo per l'esercizio 2016)	(+) -	-
B) Fondo pluriennale di entrata in conto capitale al netto delle quote finanziate da debito (solo per l'esercizio 2016)	(+) -	303.786,07
C) Titolo 1 - Entrate correnti di natura tributaria, contributiva e perequativa	(+) -	728.743,64
D1) Titolo 2 - Trasferimenti correnti	(+) -	1.332.272,98
D2) Contributo di cui all'art. 1, comma 20, legge di stabilità 2016 (solo 2016 per i comuni)	(-) -	-
D2) Contributo di cui all'art. 1, comma 683, legge di stabilità 2016 (solo 2016 per le regioni)	(-) -	-
D) Titolo 2 - Trasferimenti correnti validi ai fini dei saldi finanza pubblica (D=D1-D2-D3)	(+) -	1.332.272,98
E) Titolo 3 - Entrate extratributarie	(+) -	1.131.061,37
F) Titolo 4 - Entrate in c/capitale	(+) -	816.976,73
G) Titolo 5 - Entrate da riduzione di attività finanziarie	(+) -	-
H) ENTRATE FINALI VALIDE AI FINI DEI SALDI DI FINANZA PUBBLICA (H=C+D+E+F+G)	(+) -	4.009.054,72
I1) Titolo 1 - Spese correnti al netto del fondo pluriennale vincolato	(+) -	3.050.787,52
I2) Fondo pluriennale vincolato di parte corrente (solo per il 2016)	(+) -	-
I3) Fondo crediti di dubbia esigibilità di parte corrente ⁽¹⁾	(-) -	123.070,39
I4) Fondo contenzioso (destinato a confluire nel risultato di amministrazione)	(-) -	-
I5) Altri accantonamenti (destinati a confluire nel risultato di amministrazione) ⁽²⁾	(-) -	-
I6) Spese correnti per interventi di bonifica ambientale di cui all'art. 1, comma 716, Legge di stabilità 2016 (solo 2016 per gli enti locali)	(-) -	-
I7) Spese correnti per sisma maggio 2012, finanziate secondo le modalità di cui all'art. 1, comma 441, Legge di stabilità 2016 (solo 2016 per gli enti locali dell'Emilia Romagna, Lombardia e Veneto)	(-) -	-
I) Titolo 1 - Spese correnti valide ai fini dei saldi di finanza pubblica (I=I1+I2-I3-I4-I5-I6-I7)	(+) -	2.927.717,13
L1) Titolo 2 - Spese in c/ capitale al netto del fondo pluriennale vincolato	(+) -	933.207,55
L2) Fondo pluriennale vincolato in c/capitale al netto delle quote finanziate da debito (solo per il 2016)	(+) -	-
L3) Fondo crediti di dubbia esigibilità in c/capitale ⁽¹⁾	(-) -	-
L4) Altri accantonamenti (destinati a confluire nel risultato di amministrazione) ⁽²⁾	(-) -	-
L5) Spese per edilizia scolastica di cui all'art. 1, comma 713, Legge di stabilità 2016 (solo 2016 per gli enti locali)	(-) -	126.514,46
L6) Spese in c/capitale per interventi di bonifica ambientale di cui all'art. 1, comma 716, Legge di stabilità 2016 (solo 2016 per gli enti locali)	(-) -	-
L7) Spese in c/capitale per sisma maggio 2012, finanziate secondo le modalità di cui all'art. 1, comma 441, Legge di stabilità 2016 (solo 2016 per gli enti locali dell'Emilia Romagna, Lombardia e Veneto)	(-) -	-

EQUILIBRIO ENTRATE FINALI - SPESE FINALI (ART. 1, comma 711, Legge di stabilità 2016)		COMPETENZA ANNO DI RIFERIMENTO DEL BILANCIO N
L8) Spese per la realizzazione del Museo Nazionale della Shoah di cui all'art. 1, comma 750, Legge di stabilità 2016 (solo 2016 per Roma Capitale)	(-)	-
L) Titolo 2 - Spese in c/capitale valide ai fini dei saldi di finanza pubblica (L=L1+L2-L3-L4-L5-L6-L7-L8)	(+)	806.693,09
M) Titolo 3 - Spese per incremento di attività finanziaria	(+)	-
N) SPESE FINALI VALIDE AI FINI DEI SALDI DI FINANZA PUBBLICA (N=I+L+M)		3.734.410,22
O) SALDO TRA ENTRATE E SPESE FINALI VALIDE AI FINI DEI SALDI DI FINANZA PUBBLICA (O=A+B+H-N)		578.430,57
Spazi finanziari ceduti o acquisiti ex art. 1, comma 728, Legge di stabilità 2016 (patto regionale) ⁽³⁾	(-)/(+)	-
Spazi finanziari ceduti o acquisiti ex art. 1, comma 732, Legge di stabilità 2016 (patto nazionale orizzontale)(solo per gli enti locali) ⁽⁴⁾	(-)/(+)	-
Patto regionale orizzontale ai sensi del comma 141 dell'articolo 1 della legge n. 220/2010 anno 2014 (solo per gli enti locali) ⁽⁵⁾	(-)/(+)	-
Patto regionale orizzontale ai sensi del comma 480 e segg. dell'articolo 1 della legge n. 190/2014 anno 2015 (solo per gli enti locali) ⁽⁵⁾	(-)/(+)	-
Patto nazionale orizzontale ai sensi dei commi 1-7 dell'art. 4-ter del decreto legge n. 16/2012 anno 2014 (solo per gli enti locali) ⁽⁵⁾	(-)/(+)	-
Patto nazionale orizzontale ai sensi dei commi 1-7 dell'art. 4-ter del decreto legge n. 16/2012 anno 2015 (solo per gli enti locali) ⁽⁵⁾	(-)/(+)	-
EQUILIBRIO FINALE (compresi gli effetti dei patti regionali e nazionali)⁽⁶⁾		578.430,57

A mero titolo di confronto si riportano i dati riepilogativi, non distinti nelle singole componenti:

ANNO 2014


Bilancio competenza	Bilancio corrente	Bilancio investimenti	Bilancio Movimento fondi	Bilancio di terzi
ENTRATA		SPESA		
	Stanziamiento		Stanziamiento	
FPV di parte Corrente	€ 0,00			
Titolo I	€ 517.629,26	Titolo I	€ 3.909.088,86	
Titolo II	€ 2.123.401,17	Titolo III	€ 875.088,99	
Titolo III	€ 1.396.478,69			
Totale Titoli I + II + III	€ 4.037.509,12	Totale Titoli I + III	€ 4.784.177,85	
(-)		(-)		
Entrate correnti che finanziano investimenti	€ 0,00	Titolo III intervento 01 Anticipazioni di cassa	€ 746.668,73	
(+)		(-)		
Avanzo applicato alle spese correnti		Titolo III intervento 02 Finanziamento a breve	€ 0,00	
(+)		(+)		
Oneri di urbaniz. per manutenzione ordinaria	€ 0,00	Divanzo applicato al bilancio corrente	€ 0,00	
(+)				
Invest. che finanziano la spesa corrente	€ 0,00			
<i>Totale rettifiche correnti</i>	<i>€ 0,00</i>	<i>Totale rettifiche correnti</i>	<i>-€ 746.668,73</i>	
Totale Entrata	€ 4.037.509,12	Totale Spese	€ 4.037.509,12	
Risultato del bilancio corrente (Entrata - Spesa)			€ 0,00	


Bilancio competenza	Bilancio corrente	Bilancio investimenti	Bilancio Movimento fondi	Bilancio di terzi
ENTRATA		SPESA		
	Stanziamiento		Stanziamiento	
FPV di parte Capitale	€ 0,00			
Titolo IV	€ 278.140,00	Titolo II	€ 278.140,00	
Titolo V	€ 746.668,73			
Totale Titolo IV + V	€ 1.024.808,73	Totale Titolo II	€ 278.140,00	
(-)		(-)		
Titolo IV categoria 06 Riscossione di crediti	€ 0,00	Titolo II Intervento 10 Concess. di crediti	€ 0,00	
(-)				
Titolo V categoria 01 Anticipazione di cassa	€ 746.668,73	<i>Totale Rettifiche</i>	<i>€ 0,00</i>	
(-)				
Titolo V categoria 02 Finanz. a breve	€ 0,00			
(-)				
Oneri di urbaniz. per manut. ordinaria	€ 0,00			
(-)				
Investimenti che finanziano la spesa corrente	€ 0,00			
(+)				
Entrate correnti che finanziano gli investimenti	€ 0,00			
(+)				
Avanzo applicato al bilancio investimenti	€ 0,00			
<i>Totale Rettifiche</i>	<i>-€ 746.668,73</i>			
Totale Entrate	€ 278.140,00	Totale Spesa	€ 278.140,00	
Risultato del bilancio investimenti (Entrata - Spesa)			€ 0,00	

Bilancio competenza	Bilancio corrente	Bilancio investimenti	Bilancio Movimento fondi	Bilancio di terzi
ENTRATA		SPESA		
	Stanziamiento		Stanziamiento	
Titolo IV categoria 06 Riscossione di crediti	€ 0,00	Titolo II intervento 10 Concessioni di crediti	€ 0,00	
Titolo V categoria 01 Anticipazione di cassa	€ 746.668,73	Titolo III intervento 01 Rimborso di anticipazione	€ 746.668,73	
Titolo V categoria 02 Finanziamenti a breve	€ 0,00	Titolo III intervento 02 Rimborso finanziamenti a breve	€ 0,00	
Tot. entrate fondi	€ 746.668,73	Tot. spese fondi	€ 746.668,73	
Risultato del bilancio movimento fondi (Entrata - Spesa)			€ 0,00	

ANNO 2015

Bilancio competenza	Bilancio corrente	Bilancio investimenti	Bilancio Movimento fondi	Bilancio di terzi
ENTRATA		SPESA		
	Stanziamiento		Stanziamiento	
FPV di parte Corrente	€ 26.940,35			
Titolo I	€ 769.542,98	Titolo I	€ 3.434.023,26	
Titolo II	€ 1.316.867,57	Titolo III	€ 1.124.779,38	
Titolo III	€ 1.447.790,10			
Totale Titoli I + II + III	€ 3.534.200,65	Totale Titoli I + III	€ 4.558.802,64	
(-) Entrate correnti che finanziano investimenti	€ 0,00	(-) Titolo III intervento 01 Anticipazioni di cassa	€ 988.750,39	
(+) Avanzo applicato alle spese correnti	€ 8.911,25	(-) Titolo III intervento 02 Finanziamento a breve	€ 0,00	
(+) Oneri di urbanizz. per manutenzione ordinaria	€ 0,00	(+) Divanzo applicato al bilancio corrente	€ 0,00	
(+) Invest. che finanziano la spesa corrente	€ 0,00			
<i>Totale rettifiche correnti</i>	<i>€ 8.911,25</i>	<i>Totale rettifiche correnti</i>	<i>-€ 988.750,39</i>	
Totale Entrata	€ 3.570.052,25	Totale Spese	€ 3.570.052,25	
Risultato del bilancio corrente (Entrata - Spesa)			€ 0,00	

Bilancio competenzaa	Bilancio corrente	Bilancio investimenti	Bilancio Movimento fondi	Bilancio di terzi
ENTRATA		SPESA		
	Stanziamiento		Stanziamiento	
FPV di parte Capitale	€ 854.228,24			
Titolo IV	€ 2.040.973,71	Titolo II		€ 2.931.201,95
Titolo V	€ 988.750,39			
Totale Titolo IV + V	€ 3.029.724,10	Totale Titolo II		€ 2.931.201,95
(-)		(-)		
Titolo IV categoria 06 Riscossione di crediti	€ 0,00	Titolo II Intervento 10 Concess. di crediti		€ 0,00
(-)				
Titolo V categoria 01 Anticipazione di cassa	€ 988.750,39	<i>Totale Fittifiche</i>		€ 0,00
(-)				
Titolo V categoria 02 Finanz. a breve	€ 0,00			
(-)				
Oneri di urbaniz. per manut. ordinaria	€ 0,00			
(-)				
Investimenti che finanziano la spesa corrente	€ 0,00			
(+)				
Entrate correnti che finanziano gli investimenti	€ 0,00			
(+)				
Avanzo applicato al bilancio investimenti	€ 36.000,00			
<i>Totale Fittifiche</i>	- € 952.750,39			
Totale Entrate	€ 2.931.201,95	Totale Spesa		€ 2.931.201,95
Risultato del bilancio investimenti (Entrata - Spesa)				€ 0,00

Bilancio competenzaa	Bilancio corrente	Bilancio investimenti	Bilancio Movimento fondi	Bilancio di terzi
ENTRATA		SPESA		
	Stanziamiento		Stanziamiento	
Titolo IV categoria 06 Riscossione di crediti	€ 0,00	Titolo II intervento 10 Concessioni di crediti		€ 0,00
Titolo V categoria 01 Anticipazione di cassa	€ 988.750,39	Titolo III intervento 01 Rimborso di anticipazione		€ 988.750,39
Titolo V categoria 02 Finanziamenti a breve	€ 0,00	Titolo III intervento 02 Rimborso finanziamenti a breve		€ 0,00
Tot. entrate fondi	€ 988.750,39	Tot. spese fondi		€ 988.750,39
Risultato del bilancio movimento fondi (Entrata - Spesa)				€ 0,00

ANNO 2016

Bilancio Competenza	Bilancio Corrente	Bilancio Investimenti	Bilancio Movimento Fondi	Bilancio di Terzi
ENTRATA		SPESA		
FPV di parte Corrente	€ 0,00			
Titolo 1 - Entrate di natura tributaria	€ 728.743,64		Titolo 1 - Spese Correnti	€ 3.050.787,52
Titolo 2 - Trasferimenti correnti	€ 1.332.272,98		Tit. 2 Macr. 04 - Altri Trasferim. C.Capit.	€ 0,00
Titolo 3 - Entrate Extratributarie	€ 1.131.061,37		Titolo 4 - Rimborso di prestiti	€ 141.290,47
Totale Titoli I + II + III	€ 3.192.077,99		Tot. Tit. I + IV + Tit. II Mac. 04	€ 3.192.077,99
Entrate Tit. 4.02.06 (+)	€ 0,00		Disavanzo applicato al bil. corrente (+)	€ 0,00
Entrate correnti che finanziano gli investimenti (-)	€ 0,00			
Avanzo applicato alle spese correnti (+)	€ 0,00			
Oneri di urbanizzazione per manutenz. ordinaria (+)	€ 0,00			
Investimenti che finanziano la spesa corrente (+)	€ 0,00			
Entrate da accens. prest. per estinz. anticip. di prestiti (+)	€ 0,00			
Totale rettifiche correnti	€ 0,00		Totale rettifiche correnti	€ 0,00
Totale Entrata	€ 3.192.077,99		Totale Spesa	€ 3.192.077,99
Risultato del Bilancio Corrente (Entrata - Spesa)				€ 0,00

Bilancio Competenza	Bilancio Corrente	Bilancio Investimenti	Bilancio Movimento Fondi	Bilancio di Terzi
ENTRATA		SPESA		
FPV in conto Capitale	€ 303.786,07			
Titolo 4 - Entrate in conto capitale	€ 816.976,73		Titolo 2 - Spese in conto capitale	€ 1.120.762,80
Titolo 5 - Ent. da riduz. di attività finanzia.	€ 0,00			
Titolo 6 - Accensione di prestiti	€ 0,00			
Totale Titoli IV + V + VI	€ 816.976,73		Totale Spese in conto capitale	€ 1.120.762,80
Entrate Tit. 4.02.06 (-)	€ 0,00		Tit. 3 Macr. 01 - Acquisiz. attiv. finanzia. (+)	€ 0,00
Oneri di urbanizzazione per manutenz. ordinaria (-)	€ 0,00		Tit. 2 Macr. 04 - Altri Trasferim. C.Capit. (-)	€ 0,00
Investimenti che finanziano la spesa corrente (-)	€ 0,00			
Entrate correnti che finanziano gli investimenti (+)	€ 0,00			
Avanzo applicato al bil. investimenti (+)	€ 0,00			
Ent. Tit. 5.02 per Risc. cred. breve term. (-)	€ 0,00			
Ent. Tit. 5.03 Risc. cred. med-lungo term. (-)	€ 0,00			
Ent. Tit. 5.04 Altre entrate rid. attiv. finan. (-)	€ 0,00			
Entrate da accens. prest. per estinz. anticip. di prestiti (-)	€ 0,00			
Totale Rettifiche	€ 0,00			
Totale Entrata	€ 1.120.762,80		Totale Spesa	€ 1.120.762,80
Risultato del Bilancio Investimenti (Entrata - Spesa)				€ 0,00

Bilancio Competenza	Bilancio Corrente	Bilancio Investimenti	Bilancio Movimento Fondi	Bilancio di Terzi
ENTRATA		SPESA		
Titolo 5 - Entrate da riduzione di attività finanziarie	€ 0,00	Titolo 3 - Spese per incremento di attività finanziarie	€ 0,00	
Titolo 7 - Anticipazioni da istituto tesoriere/cassiere	€ 935.703,09	Titolo 5 - Chiusura Anticipazioni da istituto tesoriere/cassiere	€ 935.703,09	
Finan. a breve Tit. 6 Tip. 200 Cat. 01 (-)	€ 0,00	Finanziamento a breve Tit. 4 Mac. 02 (-)	€ 0,00	
Totale Entrata	€ 935.703,09	Totale Spesa	€ 935.703,09	
Risultato del Bilancio Movimento Fondi (Entrata - Spesa)		€ 0,00		

2.4 Gestione di competenza. Quadro riassuntivo (consuntivo 2015):

Si riporta nella tabella sottostante la costituzione del risultato di amministrazione dell'esercizio 2015:

CONTO DEL BILANCIO - 2015 QUADRO RIASSUNTIVO DELLA GESTIONE DI COMPETENZA

RISCOSSIONI	(+)	6.887.952,47
PAGAMENTI	(-)	7.197.875,89
DIFFERENZA		-309.923,42
RESIDUI ATTIVI	(+)	1.315.666,57
FONDO PLURIENNALE VINCOLATO ISCRITTO IN ENTRATA	(+)	881.168,59
RESIDUI PASSIVI	(-)	1.519.365,76
FONDO PLURIENNALE VINCOLATO PER SPESE CORRENTI	(-)	
FONDO PLURIENNALE VINCOLATO PER SPESE IN CONTO CAPITALE	(-)	303.786,07
DIFFERENZA		373.683,33
AVANZO (+) O DISAVANZO (-)		63.759,91

Per omogeneità di dati la tabella sottostante riporta il risultato di amministrazione distinto nelle componenti previste dalla previgente normativa (contabilità non armonizzata).

	Consuntivo	Consuntivo	Consuntivo
	2013	2014	2015
Risultato di amministrazione	185.961,08	1.037.257,38	1.083.468,17
di cui:			
Vincolato	-	72.097,19	511.056,08
Per spese in conto capitale	0	80.000,00	422.120,96
Per fondo ammortamento	0	0	0,00
Non vincolato	185.961,08	885.160,19	150.291,13
Totale	185.961,08	1.037.257,38	1.083.468,17

La composizione del risultato di amministrazione secondo la normativa armonizzata di cui al D. Lgs. 118/2011, con riferimento esclusivamente all'esercizio 2015, è la seguente:

	Consuntivo
	2015
Risultato di amministrazione	
di cui:	
Fondi accantonati	
Fondi vincolati	511056,08
Fondi destinati a spese di investimento	422120,96
Fondi liberi	150291,13
Totale	1.083.468,17

2.5 Risultati della gestione: fondo di cassa e risultato di amministrazione

	Consuntivo	Consuntivo	Consuntivo
	2013	2014	2015
Fondo cassa al 31 dicembre	718.100,42	475.442,26	638.402,43
Totale residui attivi finali	4.039.328,80	3.755.541,79	2.326.787,71
Totale residui passivi finali	4.571.468,14	3.193.726,67	1.577.935,90
Risultato di amministrazione	185.961,08	1.037.257,38	1.083.468,17

La verifica di cassa straordinaria, effettuata in data ___ / 06 / 2016 ai sensi dell'art. 224 del D.Lgs. n. 267/2000, evidenzia un fondo di cassa a tale data pari ad €

_____.

3. Patto di Stabilità interno

Nell'annualità 2015 l'ente ha rispettato gli obiettivi del patto di stabilità interno, pertanto nell'annualità 2016 non è soggetto ad alcuna sanzione.

Per il 2016 l'ente è tenuto a rispettare gli equilibri di cui all'art. 1 comma 707 e seguenti della Legge n. 208/2015 (legge costituzionale 2016).

Il bilancio di previsione finanziario per il triennio 2016-2018 tiene conto di tali obiettivi, come risulta dalla sottostante tabella:

EQUILIBRIO ENTRATE FINALI - SPESE FINALI (ART. 1, comma 711, Legge di stabilità 2016)		COMPETENZA ANNO DI RIFERIMENTO DEL BILANCIO N	COMPETENZA ANNO N+1	COMPETENZA ANNO N+2
A) Fondo pluriennale vincolato di entrata per spese correnti (solo per l'esercizio 2016)	(+)	-		
B) Fondo pluriennale di entrata in conto capitale al netto delle quote finanziate da debito (solo per l'esercizio 2016)	(+)	303.786,07		
C) Titolo 1 - Entrate correnti di natura tributaria, contributiva e perequativa	(+)	728.743,64	646.666,95	646.666,95
D1) Titolo 2 - Trasferimenti correnti	(+)	1.332.272,98	1.299.492,86	1.275.414,08
D2) Contributo di cui all'art. 1, comma 20, legge di stabilità 2016 (solo 2016 per i comuni)	(-)	-		
D2) Contributo di cui all'art. 1, comma 683, legge di stabilità 2016 (solo 2016 per le regioni)	(-)	-		
D) Titolo 2 - Trasferimenti correnti validi ai fini dei saldi finanza pubblica (D=D1-D2-D3)	(+)	1.332.272,98	1.299.492,86	1.275.414,08
E) Titolo 3 - Entrate extratributarie	(+)	1.131.061,37	1.132.361,38	1.118.053,88
F) Titolo 4 - Entrate in c/capitale	(+)	816.976,73	76.774,63	76.774,63
G) Titolo 5 - Entrate da riduzione di attività finanziarie	(+)	-	-	-
H) ENTRATE FINALI VALIDE AI FINI DEI SALDI DI FINANZA PUBBLICA (H=C+D+E+F+G)	(+)	4.009.054,72	3.155.295,82	3.116.909,54
I1) Titolo 1 - Spese correnti al netto del fondo pluriennale vincolato	(+)	3.050.787,52	2.906.182,51	2.883.526,85
I2) Fondo pluriennale vincolato di parte corrente (solo per il 2016)	(+)	-		
I3) Fondo crediti di dubbia esigibilità di parte corrente ⁽¹⁾	(-)	123.070,39	153.203,69	177.990,52
I4) Fondo contenzioso (destinato a confluire nel risultato di amministrazione)	(-)	-	42.049,02	70.889,18
I5) Altri accantonamenti (destinati a confluire nel risultato di amministrazione) ⁽²⁾	(-)	-		
I6) Spese correnti per interventi di bonifica ambientale di cui all'art. 1, comma 716, Legge di stabilità 2016 (solo 2016 per gli enti locali)	(-)	-		
I7) Spese correnti per sisma maggio 2012, finanziate secondo le modalità di cui all'art. 1, comma 441, Legge di stabilità 2016 (solo 2016 per gli enti locali dell'Emilia Romagna, Lombardia e Veneto)	(-)	-		
I) Titolo 1 - Spese correnti valide ai fini dei saldi di finanza pubblica (I=I1+I2-I3-I4-I5-I6-I7)	(+)	2.927.717,13	2.710.929,80	2.634.647,15
L1) Titolo 2 - Spese in c/ capitale al netto del fondo pluriennale vincolato	(+)	933.207,55	76.774,63	76.774,63
L2) Fondo pluriennale vincolato in c/capitale al netto delle quote finanziate da debito (solo per il	(+)	-		
L3) Fondo crediti di dubbia esigibilità in c/capitale ⁽¹⁾	(-)	-	-	-
L4) Altri accantonamenti (destinati a confluire nel risultato di amministrazione) ⁽²⁾	(-)	-	-	-
L5) Spese per edilizia scolastica di cui all'art. 1, comma 713, Legge di stabilità 2016 (solo 2016 per gli enti locali)	(-)	126.514,46		
L6) Spese in c/capitale per interventi di bonifica ambientale di cui all'art. 1, comma 716, Legge di stabilità 2016 (solo 2016 per gli enti locali)	(-)	-		
L7) Spese in c/capitale per sisma maggio 2012, finanziate secondo le modalità di cui all'art. 1, comma 441, Legge di stabilità 2016 (solo 2016 per gli enti locali dell'Emilia Romagna, Lombardia e Veneto)	(-)	-		

EQUILIBRIO ENTRATE FINALI - SPESE FINALI (ART. 1, comma 711, Legge di stabilità 2016)		COMPETENZ A ANNO DI RIFERIMENTO DEL BILANCIO N	COMPETE NZA ANNO N+1	COMPETENZ A ANNO N+2
L8) Spese per la realizzazione del Museo Nazionale della Shoah di cui all'art. 1, comma 750, Legge di stabilità 2016 (solo 2016 per Roma Capitale)	(-)	-		
L) Titolo 2 - Spese in c/capitale valide ai fini dei saldi di finanza pubblica (L=L1+L2-L3-L4-L5-L6-L7- L8)	(+)	806.693,09	76.774,63	76.774,63
M) Titolo 3 - Spese per incremento di attività finanziaria	(+)	-	-	-
N) SPESE FINALI VALIDE AI FINI DEI SALDI DI FINANZA PUBBLICA (N=I+L+M)		3.734.410,22	2.787.704,43	2.711.421,78
O) SALDO TRA ENTRATE E SPESE FINALI VALIDE AI FINI DEI SALDI DI FINANZA PUBBLICA (O=A+B+H-N)		578.430,57	367.591,39	405.487,76
Spazi finanziari ceduti o acquisiti ex art. 1, comma 728, Legge di stabilità 2016 (patto regionale) ⁽³⁾	(-)/(+)	-	-	-
Spazi finanziari ceduti o acquisiti ex art. 1, comma 732, Legge di stabilità 2016 (patto nazionale orizzontale)(solo per gli enti locali) ⁽⁴⁾	(-)/(+)	-	-	-
Patto regionale orizzontale ai sensi del comma 141 dell'articolo 1 della legge n. 220/2010 anno 2014 ^(solo per gli enti locali) (5)	(-)/(+)	-		
Patto regionale orizzontale ai sensi del comma 480 e segg. dell'articolo 1 della legge n. 190/2014 anno 2015 (solo per gli enti locali) ⁽⁵⁾	(-)/(+)	-	-	
Patto nazionale orizzontale ai sensi dei commi 1-7 dell'art. 4-ter del decreto legge n. 16/2012 anno 2014 (solo per gli enti locali) ⁽⁵⁾	(-)/(+)	-		
Patto nazionale orizzontale ai sensi dei commi 1-7 dell'art. 4-ter del decreto legge n. 16/2012 anno 2015 (solo per gli enti locali) ⁽⁵⁾	(-)/(+)	-	-	
EQUILIBRIO FINALE (compresi gli effetti dei patti regionali e nazionali) ⁽⁶⁾		578.430,57	367.591,39	405.487,76

4. Indebitamento

4.1 Evoluzione indebitamento dell'ente:

	Consuntivo 2014	Consuntivo 2015	Preventivo 2016
Residuo debito finale	4.673.620,55	4.472.457,89	4.331.167,42
Popolazione Residente	1914	1882	1850
Rapporto tra residuo debito e popolazione residente	2.441,81	2.376,43	2.376,43

4.2 Rispetto del limite di indebitamento:

	Consuntivo 2014	Consuntivo 2015	Preventivo 2016
Incidenza percentuale degli interessi passivi sulle entrate correnti (art. 204 TUEL)	9,13 %	8.66 %	8,06 %

4.3 Anticipazioni di cassa:

Indicare se l'ente ha in corso anticipazioni di cassa:

Importo Deliberato € 935.703,09

Importo Effettivo utilizzato: € 0,00

importo alla data di inizio del mandato: € 0,00

4.4 Utilizzo strumenti di finanza derivata:

L'ente non ha in corso contratti relativi a strumenti derivati.

5. Conto del patrimonio in sintesi.

Anno 2015

		CONSISTENZA INIZIALE	VARIAZIONI DA FINANZIARIA		VARIAZIONI DA ALTRE CAUSE		CONSISTENZA FINALE	
			----- +	----- -	----- +	----- -		
A)	IMMOBILIZZAZIONI							
01)	IMMOBILIZZAZIONI IMMATERIALI							
	00	Costi pluriennali capitalizzati (Fondo in detrazione)	0,00	237.925,25	0,00	33.413,96	68.423,55	202.915,66
			0,00	0,00	0,00	288.212,89	0,00	288.212,89
	Totale	(A 01)	0,00	0,00	0,00	0,00	0,00	0,00
02)	IMMOBILIZZAZIONI MATERIALI							
	01	Beni demaniali	0,00	354.744,65	0,00	4.660.630,35	100.938,92	4.914.436,08
		(Fondo in detrazione)	0,00	0,00	0,00	943.177,33	0,00	943.177,33
	02	Terreni (patrimonio indisponibile)	4.445.506,43	0,00	0,00	0,00	4.358.483,23	87.023,20
	03	Terreni (patrimonio disponibile)	0,00	0,00	0,00	76.002,06	0,00	76.002,06
	04	Fabbricati (patrimonio indisponibile)	3.074.158,38	357.500,67	0,00	61.690,44	165.801,23	3.327.548,26
		(Fondo in detrazione)	0,00	0,00	0,00	2.199.159,28	0,00	2.199.159,28
	05	Fabbricati (patrimonio disponibile)	8.641.188,17	0,00	0,00	0,00	8.641.146,84	41,33
		(Fondo in detrazione)	0,00	0,00	0,00	9,07	0,00	9,07
	06	Macchinari, attrezzature e impianti	642.975,83	25.049,62	0,00	0,00	644.022,51	24.002,94
		(Fondo in detrazione)	0,00	0,00	0,00	67.317,69	0,00	67.317,69
	07	Attrezzature e sistemi informatici	105.251,14	22.630,61	0,00	0,00	110.649,86	17.231,89
		(Fondo in detrazione)	0,00	0,00	0,00	55.011,55	0,00	55.011,55
	08	Automezzi e motomezzi	0,00	0,00	0,00	0,00	0,00	0,00
		(Fondo in detrazione)	0,00	0,00	0,00	1.589,95	0,00	1.589,95
	09	Mobili e macchine d'ufficio	376.698,10	3.835,68	0,00	0,00	373.416,41	7.117,37
		(Fondo in detrazione)	0,00	0,00	0,00	171.966,17	0,00	171.966,17
	10	Universalita' di beni (patr. indisponibile)	0,00	0,00	0,00	0,00	0,00	0,00
		(Fondo in detrazione)	0,00	0,00	0,00	0,00	0,00	0,00
	11	Universalita' di beni (patr. disponibile)	9.121,82	0,00	0,00	0,00	9.121,82	0,00
		(Fondo in detrazione)	0,00	0,00	0,00	0,00	0,00	0,00
	12	Diritti reali su beni di terzi	0,00	0,00	0,00	0,00	0,00	0,00
	13	Immobilitazioni in corso	4.100.155,32	606.681,73	0,00	0,00	2.571.755,03	2.135.082,02
	Totale	(A 02)	21.385.933,37	1.370.442,96	0,00	0,00	10.035.975,76	10.588.485,16
03)	IMMOBILIZZAZIONI FINANZIARIE							
	01)	Partecipazioni in						
		a) Imprese controllate						
		b) Imprese collegate	46.908,82					46.908,82
		c) altre imprese						
	02)	Crediti verso						
		a) Imprese controllate						
		b) Imprese collegate						
		c) altre imprese						
	03)	Titoli (investimenti a medio e lungo termine)						

		04)	Crediti di dubbia esigibilita'							
		05)	Crediti per depositi cauzionali							
			(A 03)							
		Totale		46.908,82						46.908,82
Totale		(A)		21.432.842,19	1.370.442,96	0,00	0,00	10.035.975,76	10.635.393,98	
B)	ATTIVO CIRCOLANTE									
	RIMANENZE									
	01)									
	02)	CREDITI								
		01)	Verso contribuenti	406.003,59	76.206,24	163.217,78		12.383,00		306.609,05
		02)	Verso enti del settore pubblico allargato							
		a1) Stato - Correnti		146.943,75	0,00	100.193,64	0,00	46.750,11		0,00
		a2) Stato - Capitali		44.000,00	0,00	0,00	0,00	44.000,00		0,00
		b1) Regione - Correnti		696.687,85	40.133,54	281.701,75	0,00	176.729,81		278.389,83
		b2) Regione - Capitali		897.819,18	0,00	64.042,62	0,00	829.102,94		4.673,62
		c1) Altri - Correnti		44.514,03	0,00	0,00	0,00	44.852,14		-338,11
		c2) Altri - Capitali		148,62	0,00	0,00	0,00	0,00		148,62
		03)	Verso debitori diversi							0,00
		a) Verso utenti di servizi pubblici		1.191.822,61	85.998,23	443.558,66	24.928,67	352.543,50		506.647,35
		b) Verso utenti di beni patrimoniali		28.530,45	0,00	24.385,89	0,00	4.144,56		0,00
		c1) Verso altri - Correnti		64.890,17	0,00	1.194,16	0,00	6.000,00		57.696,01
		c2) Verso altri - Capitali		2.978,64	0,00	0,00	0,00	148,62		2.830,02
		d) Da alienazioni patrimoniali		6.000,00	0,00	0,00	0,00	0,00		6.000,00
		e) Per somme corrisposte c/terzi		15.007,51	0,00	0,00	0,00	0,00		15.007,51
		04)	Crediti per IVA	43.394,06	0,00	0,00	0,00	0,00		43.394,06
		05)	Per depositi							0,00
		a) Banche		796,11	0,00	796,11	0,00	0,00		0,00
		b) Cassa depositi e prestiti		185.305,64	0,00	177.270,92	0,00	0,00		8.034,72
		Totale	(B 02)	3.774.842,21	202.338,01	1.256.361,53	24.928,67	1.516.654,68	1.229.092,68	
	03)	ATTIVITA' FINANZIARIE CHE NON COSTITUISCONO IMMOBILIZZI								
		01)	Titoli	0,00	0,00	0,00	0,00	0,00		0,00
		Totale	(B 03)	0,00	0,00	0,00	0,00	0,00	0,00	0,00
	04)	DISPONIBILITA' LIQUIDE								
		01)	Fondo di cassa	475.442,26	8.144.314,00	7.981.353,83	0,00	0,00		638.402,43
		02)	Depositi bancari	0,00	0,00	0,00	0,00	0,00		0,00
		Totale	(B 04)	475.442,26	8.144.314,00	7.981.353,83	0,00	0,00	638.402,43	
Totale	(B)			4.250.284,47	8.346.652,01	9.237.715,36	24.928,67	1.516.654,68	1.867.495,11	
C)	RATEI E RISCONTI									
		01)	RATEI ATTIVI	0,00	0,00	0,00	0,00	0,00		0,00
		02)	RISCONTI ATTIVI	51.696,74	0,00	0,00	0,00	0,00		51.696,74
Totale	(C)			51.696,74	0,00	0,00	0,00	0,00	51.696,74	
TOTALE DELL'ATTIVO (A+B+C)				25.734.823,40	9.717.094,97	9.237.715,36	24.928,67	11.552.630,44	12.554.585,83	

CONTI D'ORDINE							
D)	OPERE DA REALIZZARE	1.987.275,17	556.633,15	257.629,96	0,00	1.727.331,18	558.947,18
E)	BENI CONFERITI IN AZIENDE SPECIALI	0,00	0,00	0,00	0,00	0,00	0,00
F)	BENI DI TERZI	0,00	0,00	0,00	0,00	0,00	0,00
TOTALE CONTI D'ORDINE		1.987.275,17	556.633,15	257.629,96	0,00	1.727.331,18	558.947,18

CONTO DEL PATRIMONIO (PASSIVO) - 2015

	Importi Parziali	Consistenza Iniziale	Variazioni da C/Finanziario		Variazioni da altre cause		Consistenza finale
			+	-	+	-	
A) PATRIMONIO NETTO							
I) Netto patrimoniale		0,00	0,00	0,00	0,00	0,00	0,00
II) Netto da beni demaniali		0,00	0,00	0,00	0,00	0,00	0,00
TOTALE PATRIMONIO NETTO		0,00	0,00	0,00	0,00	0,00	0,00
B) CONFERIMENTI							
I) Conferimenti da trasferimenti in capitale		6.755.226,62	2.022.767,71	0,00	0,00	0,00	8.778.004,33
II) Conferimenti da concessioni di edificare		76.287,74	5.065,87	0,00	0,00	0,00	81.453,61
TOTALE CONFERIMENTI		6.831.624,36	2.027.833,58	0,00	0,00	0,00	8.859.457,94
C) DEBITI							
I) Debiti di finanziamento:							
1) per finanziamenti a breve termine		0,00	0,00	0,00	0,00	0,00	0,00
2) per mutui e prestiti		4.677.480,37	0,00	136.028,99	0,00	0,00	4.541.451,38
3) per prestiti obbligazionari		0,00	0,00	0,00	0,00	0,00	0,00
4) per debiti pluriennali		0,00	0,00	0,00	0,00	0,00	0,00
II) Debiti di finanziamento		1.180.614,62	845.480,78	498.214,41	0,00	55,80	1.527.825,19
III) Debiti per IVA		0,00	0,00	0,00	0,00	0,00	0,00
IV) Debiti per anticipazione di cassa		536.095,69	0,00	0,00	0,00	0,00	536.095,69
V) Debiti per somme anticipate da terzi		36.819,33	117.252,44	27.623,57	0,00	0,00	126.438,20
VI) Debiti verso:							
1) Imprese controllate		0,00	0,00	0,00	0,00	0,00	0,00
2) Imprese collegate		0,00	0,00	0,00	0,00	0,00	0,00
3) Altre (aziende speciali, consorzio istuzioni)		0,00	0,00	0,00	0,00	0,00	0,00
VII) Altri debiti		0,00	0,00	0,00	0,00	0,00	0,00
TOTALE DEBITI		6.421.010,01	942.733,22	641.876,97	0,00	55,80	6.731.810,46
D) RATEI E RISCONTI							
I) Ratei passivi		0,00	0,00	0,00	0,00	0,00	0,00
II) Risconti passivi		59.243,43	0,00	0,00	0,00	0,00	59.243,43
TOTALE RATEI E RISCONTI		59.243,43	0,00	0,00	0,00	0,00	59.243,43
TOTALE DEL PASSIVO (A+B+C+D)		13.221.897,80	2.990.566,80	641.876,97	0,00	55,80	15.660.531,83
CONTI D'ORDINE							
E) Impegni opere da realizzare		1.987.275,17	1.413.066,12	257.629,96	0,00	0,00	3.142.711,23
F) Conferimenti in aziende speciali		0,00	0,00	0,00	0,00	0,00	0,00
G) Beni di terzi		0,00	0,00	0,00	0,00	0,00	0,00
TOTALI CONTI D'ORDINE		1.987.275,17	1.413.066,12	257.629,96	0,00	0,00	3.142.711,23

.....

Non si ha contezza dell'esistenza di debiti fuori bilancio ancora da riconoscere.

6. Spesa per il personale.

	Consuntivo 2014	Consuntivo 2015	Preventivo 2016
Importo limite di spesa (art. 1, c. 557 e 562 della L. 296/2006)	748.676,00	748.676,00	748.676,00
Importo spesa di personale calcolata ai sensi dell'art. 1, c. 557 e 562 della L. 296/2006	607.541,64	627.365,24	609.325,01
Rispetto del limite	SI	SI	SI
Incidenza delle spese di personale sulle spese correnti	20,35 %	23,17 %	19,97 %

PARTE III - Rilievi degli organismi esterni di controllo

1. Rilievi della Corte dei Conti.

Attività di controllo: indicare se nel corso dell'anno 2015 e dell'anno 2016 l'ente è stato oggetto di deliberazioni, pareri, relazioni, sentenze in relazione a rilievi effettuati per gravi irregolarità contabili in seguito ai controlli di cui ai commi 166-168 dell'art. 1 della Legge 266/2005. Se la risposta è affermativa, riportarne in sintesi il contenuto.

Attività giurisdizionale: indicare se l'ente è oggetto di sentenze. Se la risposta è affermativa, riportarne in sintesi il contenuto.

2. Rilievi dell'Organo di revisione:

Nel corso dell'anno 2015 e dell'anno 2016 l'ente non è stato oggetto di rilievi relativi a gravi irregolarità contabili.

Parte IV - Società partecipate.

Allo stato attuale il Comune di Benetutti è parte in alcuni organismi/società:

Abbanoa S.p.A. nel quale detiene il 0,01546071% del Capitale sociale pari a 39.622 azioni (dato al 31.12.2015);

EGAS - Ente di Governo dell'Ambito della Sardegna per la gestione del servizio idrico integrato.

Il Gal - Logudoro Goceano con sede in Thiesi;

STL - Sistema turistico Locale della Sardegna Nord-Ovest;

Il S.T.S. - Sistema termale Sardo (Associazione tra alcuni Comuni Sardi intenzionati a promuovere, appunto, un Sistema Termale Sardo);

Fondazione Mercuria (appositamente costituita per la valorizzazione del centro di riabilitazione motoria ubicato nella zona termale). La Fondazione è inattiva.

Consorzio Intercomunale Benetutti-Nule per la gestione del depuratore (il consorzio continua ad essere tenuto in vigore in attesa che sia definita l'annosa questione/controversia con Abbanoa S.p.A. -

Benetutti, li 31/08/2016

Il Sindaco
(*)Cosseddu Vincenzo

(*) Firma autografa sostituita da indicazione a mezzo stampa, ai sensi dell'art. 3, comma 2 del D.lgs. n. 39/93